

● Envolvertes Poliéster

Caja poliéster monoblock serie CCP



Armarios fabricados en poliéster, reforzado con fibra de vidrio y prensado en caliente confiere a esta gama de producto unas elevadas prestaciones frente a cualquier tipo de ambientes y agentes externos especialmente recomendados para instalaciones en ambientes corrosivos.

El material de las cajas de la serie CCP es autoextinguible, con doble aislamiento y con una masa inalterable a la intemperie en color gris claro, resistente a la corrosión que evita la necesidad de cualquier tipo de mantenimiento.

Su elevada resistencia a los agentes químicos y atmosféricos, humedad o niebla salina, aceites y detergentes, hacen estas cajas ideales para instalaciones en ambientes corrosivos.

Fabricado en material no higroscópico que garantiza una nula absorción de agua.

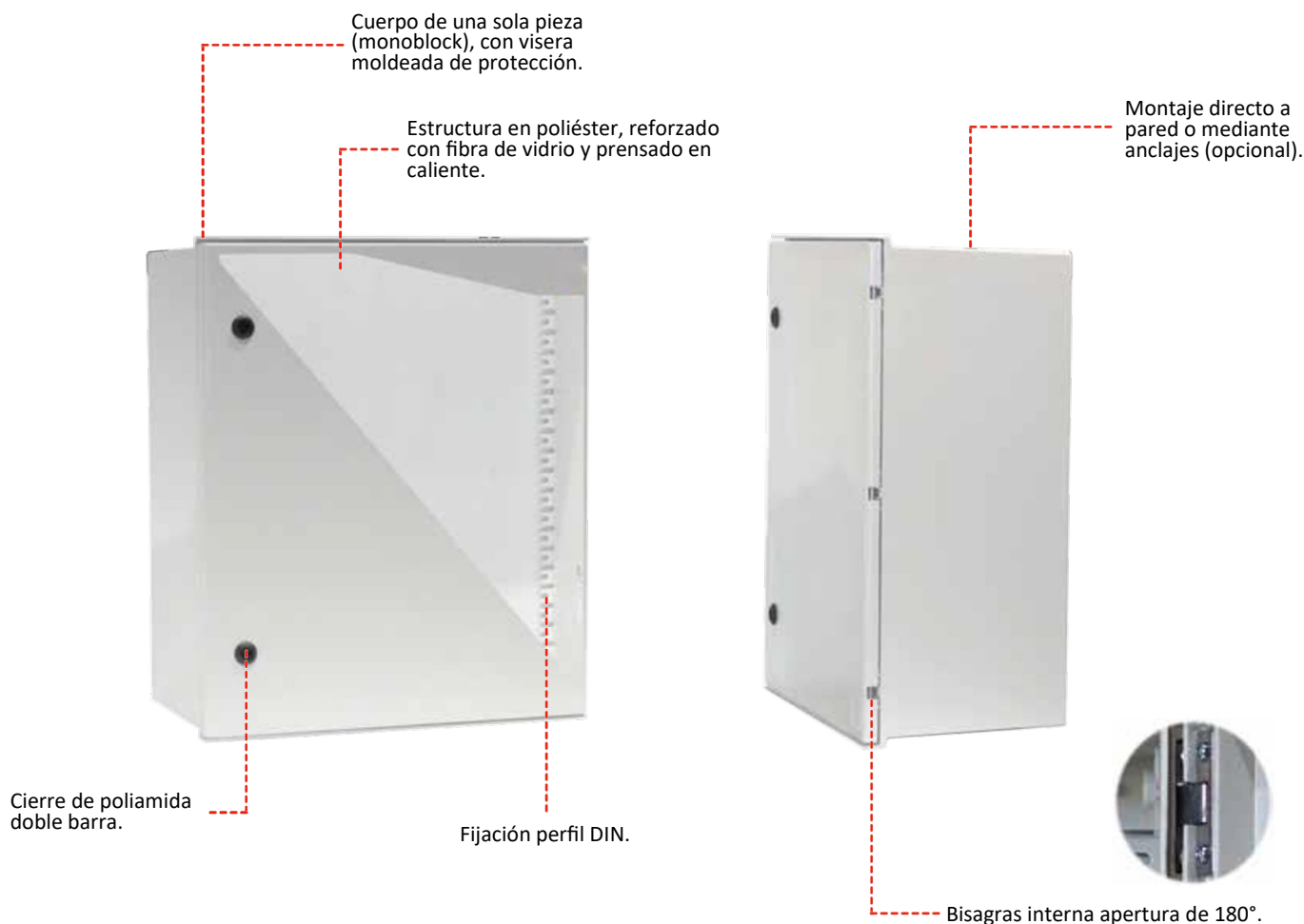
Cerradura estándar de doble barra 3 mm la cual puede ser reemplazada por otros tipos de cerraduras.

Características técnicas

Grado de Protección

- **IP65** de acuerdo con EN 60529.
- Grado de protección a impacto **IK10** de acuerdo con EN 62262.
- Material autoextinguible de acuerdo con UNE 53315.

- Resistente a temperaturas extremas: -30°C a 120°C



Caja poliéster monoblock serie CCP



Estructura

- Fabricado en poliéster, reforzado con fibra de vidrio y prensado en caliente. RAL 7035.
- Su diseño permite la rápida fijación de perfiles en el fondo.

Placa de montaje

Posibilidad de incorporar placas de montaje aislantes o metálicas.

Puerta

- Con bisagras internas que permiten una apertura de 180°.
- Con cierre de poliamida doble barra (dos cierres para altura superior a 300 mm) opcionalmente se puede suministrar con otros tipos de cierres.
- Tetones para fijación de accesorios sobre la puerta (con tornillos autorroscantes 3.9x9.5).
- El interior de la puerta incorpora una cuadrícula de señalización para facilitar el centrado de componentes.

Composición

Estructura, placa de montaje (opcional), puerta, set de tornillería.

Puerta Ciega



CÓDIGO	ALTO, H	ANCHO, L	PROFUNDO, P	Nº CIERRES
CCP 32	300	250	160	1
CCP 43	400	300	200	2
CCP 54	500	400	200	
CCP 65	600	500	250	
CCP 86	800	600	300	

Puerta Transparente



CÓDIGO	ALTO, H	ANCHO, L	PROFUNDO, P	Nº CIERRES
CCP 32V	300	250	160	1
CCP 43V	400	300	200	2
CCP 54V	500	400	200	
CCP 65V	600	500	250	
CCP 86V	800	600	300	

Anclajes Fijación Mural



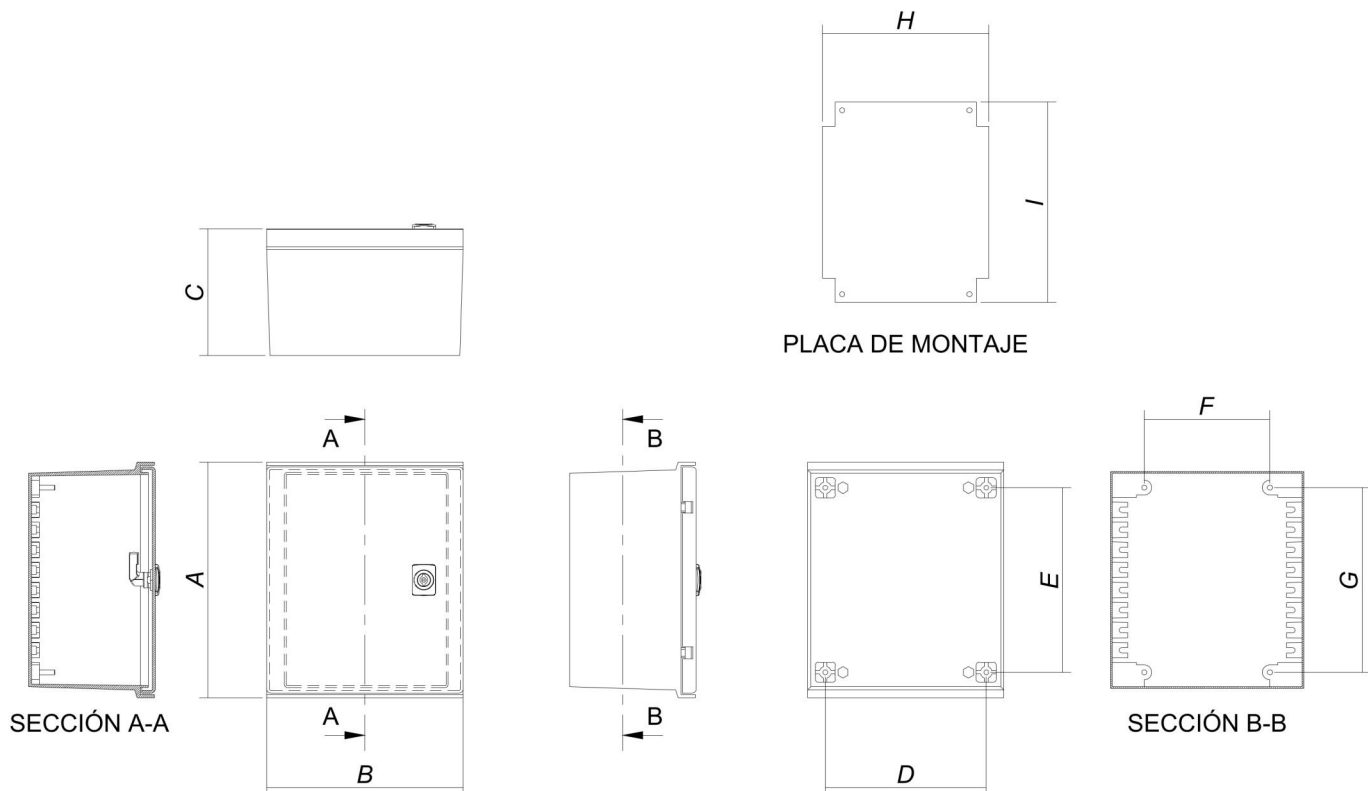
CÓDIGO

CARACTERÍSTICAS

CCP FM	Anclajes soporte fijación a pared Poliamida
CCP FMZ	Anclajes soporte fijación a pared Zincado

● Envolvertes Poliéster

Caja poliéster monoblock serie CCP



DIMENSIONES CAJAS (mm)

CÓDIGO	DIMENSIONES EXTERNAS			PUNTOS FIJACIÓN MURAL	
	A	B	C	D	E
CCP 32	300	250	160	206	235
CCP 43	400	300	200	254	332
CCP 54	500	400	200	354	433
CCP 65	600	500	250	452	530
CCP 86	800	600	300	551	728

DIMENSIONES PLACA DE MONTAJE (mm)

CÓDIGO PLACA AISLANTE	CÓDIGO PLACA METÁLICA	PUNTOS FIJACIÓN PLACA		DIMENSIONES PLACA	
		F	G	H	I
PLACCP 32	PLMCCP 32	162	234	212	255
PLACCP 43	PLMCCP 43	210	338	260	359
PLACCP 54	PLMCCP 54	310	438	360	459
PLACCP 65	PLMCCP 65	406	534	456	555
PLACCP 86	PLMCCP 86	505	734	555	755

Accesorios serie CCP


Placas de montaje aislantes



- Fabricadas en lámina de poliéster sp. 30/10.

CÓDIGO	ALTO, H	ANCHO, L	REF. CAJA
PLACCP 32	300	250	Caja CCP 32
PLACCP 43	400	300	Caja CCP 43
PLACCP 54	500	400	Caja CCP 54
PLACCP 65	600	500	Caja CCP 65
PLACCP 86	800	600	Caja CCP 86

Placas de montaje metálicas



- Fabricadas en chapa de acero galvanizado sp. 20/10.

CÓDIGO	ALTO, H	ANCHO, L	REF. CAJA
PLMCCP 32	300	250	Caja CCP 32
PLMCCP 43	400	300	Caja CCP 43
PLMCCP 54	500	400	Caja CCP 54
PLMCCP 65	600	500	Caja CCP 65
PLMCCP 86	800	600	Caja CCP 86

Kit Regulación Placa de montaje



CÓDIGO	CARACTERÍSTICAS
CCP 200RP	Soporte Regulación Placa CCP 43/CCP 54
CCP 230RP	Soporte Regulación Placa CCP 65
CCP 300RP	Soporte Regulación Placa CCP 86

Chasis modular de distribución



CÓDIGO	CARACTERÍSTICAS	Nº MÓDULOS
CHCCP 32	2 filas de 8 módulos	16
CHCCP 43	2 filas de 12 módulos	24
CHCCP 54	3 filas de 18 módulos	54
CHCCP 65	3 filas de 23 módulos	69
CHCCP 86	4 filas de 29 módulos	116

Cierres intercambiables



CÓDIGO	CARACTERÍSTICAS
CCP DB	Cierre poliamida Doble Barra 3 mm. (estándar)
CCP CT	Cierre Zamak negro Triángulo de 8 mm
CCP CLL	Cierre Zamak cromado con llave 333